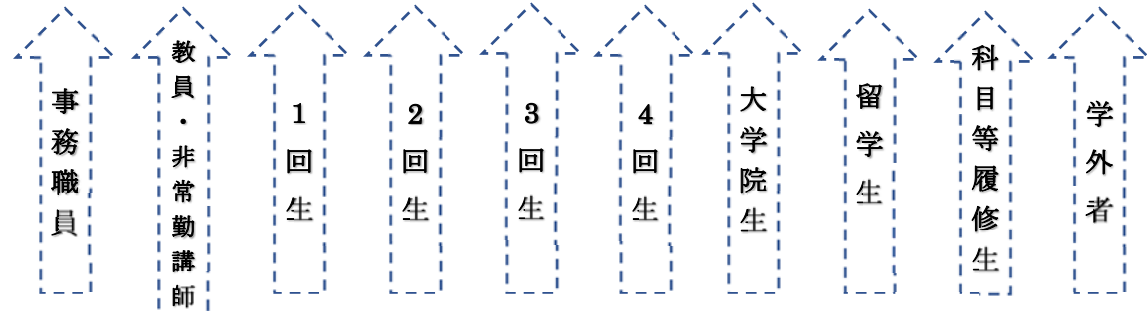
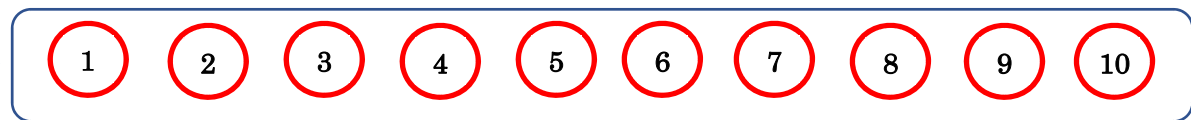


グラウンドでの安否確認方法


避難経路・
帰宅判断訓練時
(受講クラス単位)



安否確認
チェックポイント



安否確認場所目印

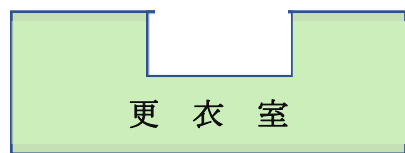


救護
テント



グラウンド
入口

本部
テント



更衣室

【受講クラス】

1. 小学校外国語活動
2. 初等教科教育法(理科)：森本
3. 初等教科教育法(理科)：石井
4. 初等教科教育法(理科)：藤井
5. 特別活動の理論と方法：森井
6. 特別活動の理論と方法：柿本
7. 電磁気学
8. 生物学概論Ⅱ
9. ピアノⅣ
10. デザインⅡ
11. スポーツ社会学
12. 木材工作理論
13. マルチメディア概論
14. 教材開発研究(図画工作・美術科)
15. 書道芸術理論研究
16. 食品機能学特論

【安否確認の方法】

安否確認チェックポイントで名簿に
チェックし、後方に移動してください。

- ・学部学生は回生別に学籍番号順の名簿にチェック後、受講クラス毎の場所で待機。※訓練時に授業がない学生は、移動後にその場で待機。
- ・大学院生は修士課程、教職大学院別の学籍番号順の名簿にチェック後、受講クラス毎の場所で待機。※訓練時に授業がない学生は、移動後にその場で待機。
- ・留学生は学籍番号順の名簿にチェック後、その場で待機。
- ・科目等履修生、研究生、オープンクラス受講者は所定用紙に氏名等を記入後、その場で待機。
- ・学外者(図書館利用者等)は所定用紙に氏名等を記入後、その場で待機。
- ・教職員は五十音順の名簿にチェック、その場で待機。
非常勤講師の方は所定用紙に氏名等を記入後、その場で待機。